

Mijn PostNL - Partijenpost

Partijen aanmaken, bewerken en aanbieden



Partijenpost versturen met de gele sealbag of gele tiwrap. De unieke barcode op de gele sealbag of op de gele tiwrap vervangt het fysieke orderformulier (P1700). Het printen en bijsluiten van het orderformulier is daarom niet langer nodig en geeft PostNL de gelegenheid de partijenpost efficiënter te verwerken.

De voordelen van het aanbieden met een gele sealbag nog even op een rij:

- *Handzaam formaat (45 x 55 cm) met zelfklevende sluiting*
- *Unieke identificatie dankzij de barcode*
- *Geen orderformulier meer in te vullen, te printen of bij te sluiten*
- *Barcode wordt gescand door chauffeur van PostNL of bij ontvangst op een PostNL-locatie*

Instructies

Op postnl.nl/gelesealbag zijn alle instructies over het aanbieden van partijenpost met de gele sealbag of gele tiwrap nog eens terug te lezen.

Te veel post voor de gele sealbag?

Wanneer de hoeveelheid poststukken te veel is voor een gele sealbag dan kan gebruik worden gemaakt van een gewone postzak (of postzakken), die vervolgens gesloten wordt met een gele tiwrap.

Ook bij het aanbieden met een postzak met gele tiwrap is er sprake van een unieke identificatie, het scannen van de barcode en het achterwege kunnen laten van het orderformulier. Daarnaast is er vanwege het gebruik van de gele tiwrap altijd sprake van gesloten postzakken zodat poststukken tijdens transport niet kunnen losraken van de partij.

Bestellen

Het bestellen van gele sealbags en/of gele tiwraps kan snel, eenvoudig en gratis via de [webshop](#) en zijn terug te vinden in de rubriek zakelijke hulpmiddelen. Ook de gewone postzakken zijn hier te bestellen. De webshop is eenvoudig te bereiken via de tegel op de homepage van Mijn PostNL.



Stap 1. Orderregistratie

Maak een order aan in **Mijn PostNL** zoals je gewend bent of selecteer een eerder aangemaakte order uit het overzicht 'voorgemelde partijen'. **1**

Klantru...	Omschrijving	Product	Aantal	Gewicht	Status	Verzenddat...	
<input checked="" type="checkbox"/>	10611565	voorbeeld 1	2821 24 uur Ge...	50	Voorgem...	25-09-2019	
<input type="checkbox"/>	10611565	voorbeeld 2	2821 24 uur Ge...	50	20	Voorgem...	25-09-2019
<input type="checkbox"/>	10611565	voorbeeld 3	2821 24 uur Ge...	50	25	Voorgem...	27-09-2019

Klik vervolgens op **'Aanbieden'** **2**

Stap 2. Partij aanbieden

Bij 'Partij aanbieden' is automatisch een verpakkingsvoorstel geselecteerd **3**. Hier selecteer je de verpakking waarin de partij gaat worden aangeleverd (gele sealbag, postzak met gele tiewrap of met een P1700 orderformulier).

Stap 3. Verpakking

De partijpost stop je in de verpakking zoals je hebt aangegeven in Mijn PostNL (zie stap 2) : bijvoorbeeld in de 'Gele sealbag Partijpost' of in de 'Postzak met gele tiwrap'.



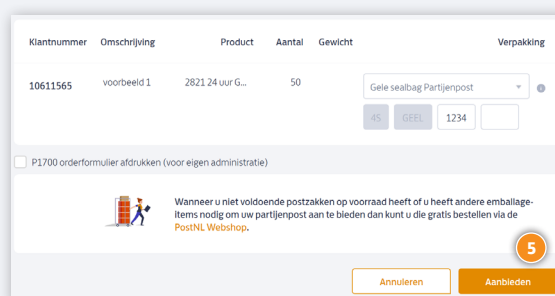
Stap 4. Barcode

Bij 'verpakking' ⁴ vul je de cijfers in die staan op de barcode van de gele sealbag of gele tiwrap. Het eerste deel van de barcode is alvast ingevuld.

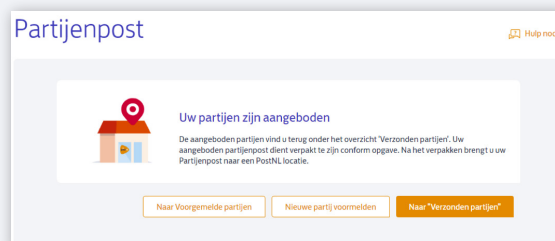


Klik hierna op de knop 'Aanbieden' ⁵.

Het is belangrijk dat deze laatste actie wordt uitgevoerd. Op die manier wordt alle noodzakelijke informatie over je partij doorgegeven aan PostNL.



Na deze stap vermeldt het scherm de tekst: 'Uw partijen zijn aangeboden' en is de partij terug te vinden in het overzicht van 'verzonden partijen'.




De barcode wordt gescand door de chauffeur van PostNL of bij ontvangst op een PostNL-locatie.



Partijpost met orderformulier

Als je bij 'verpakking' niet kiest voor de gele sealbag of de postzak met gele tiwrap, selecteer dan bij stap 2 het P1700 orderformulier. Wanneer het verpakkingsvoorstel van de partijpost-order wordt gewijzigd naar het P1700 orderformulier wordt er een toeslag in rekening gebracht. De toeslag is uiteraard niet van toepassing wanneer Mijn PostNL de verpakking 'P1700 orderformulier' voorstelt.



Zien hoe het werkt?

Op postnl.nl/gelesealbag staat een instructiefilmpje waarin stap voor stap wordt uitgelegd hoe eenvoudig partijpost is te versturen in een gele sealbag of in een postzak met gele tiwrap.

Aanbieden van partijpost

Product	Gele sealbag*	1 postzak met gele tiwrap**	P1700 orderformulier** (meer dan 5 postzakken, bakkenkar)
Gemengd	Max. ca. 300 stuks	ca. 600 stuks	Vanaf ca. 2.500 stuks
Klein	Max. ca. 400 stuks	ca. 700 stuks	Vanaf ca. 3.000 stuks
Groot	Max. ca. 200 stuks	ca. 350 stuks	Vanaf ca. 1.500 stuks
Speciaal	Max. ca. 200 stuks	ca. 250 stuks	Vanaf ca. 750 stuks

* 1 partij mag in maximaal 1 gele sealbag worden verpakt.

** 1 partij mag in meerdere postzakken worden verpakt of worden aangeboden in bakken met een bakkenkar. Maximaal gewicht van één postzak is 20 kilogram.

Heb je nog vragen?

Stel ze gerust. Jouw accountmanager en account supportmedewerker staan voor je klaar. Of bel op maandag t/m vrijdag van 8.00 tot 19.00 uur naar telefoonnummer **088 - 868 68 68**.

