

# Handleiding partijen importeren

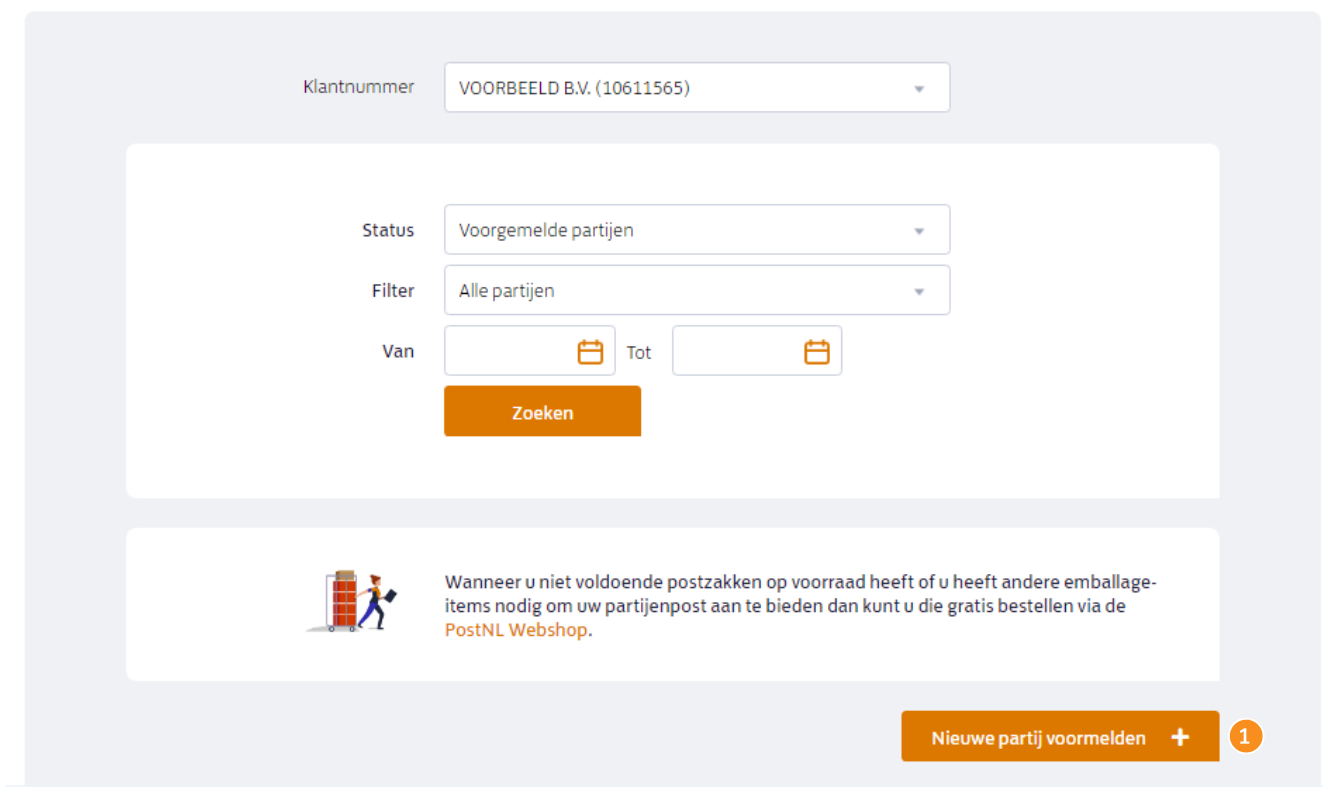
Regel het gemakkelijk en snel in Mijn PostNL.

## 1. Gegevens importeren algemeen

Het kan zijn dat je partijen niet aanmaakt in Mijn PostNL maar in een ander systeem. Als je de gegevens van je partij(en) in een XML of CSV bestand zet, kun je deze eenvoudig importeren in Mijn PostNL. Het te importeren bestand kan één of meerdere partijen bevatten. Het maximum aantal te importeren bestandsregels is 100 (inclusief header). Om een partij te importeren klik je in de 'Partijenpost' module eerst op 'Nieuwe partij voormelden' **1** en op het vervolgscherm op 'Bestand importeren' **2**

## Partijenpost



 Hulp nodig




Klantnummer VOORBEELD B.V. (10611565)

Status Voorgemelde partijen

Filter Alle partijen

Van  Tot 

Zoeken

 Wanneer u niet voldoende postzakken op voorraad heeft of u heeft andere emballage-items nodig om uw partijenpost aan te bieden dan kunt u die gratis bestellen via de [PostNL Webshop](#).

Nieuwe partij voormelden + **1**

Klantnummer VOORBEELD B.V. (10611565)

### Eigenschappen partij

|                    |                      |   |
|--------------------|----------------------|---|
| Selecteer favoriet | <input type="text"/> | <input type="button" value="Favorieten beheren"/>                                 |
| Omschrijving*      | <input type="text"/> | <input data-bbox="1027 533 1262 584" type="button" value="Bestand importeren"/> 2 |
| Kostenplaats       | <input type="text"/> |   |
| Referentie*        | <input type="text"/> |   |
| Aanbieder          | <input type="text"/> |   |

## Voeg een bestand toe

Als je klikt op 'Selecteer bestand' 1 kom je op de omgeving waar je een bestand (XML- of CSV-format) kunt kiezen om te uploaden. Na het uploaden verschijnt de bestandsnaam in beeld 2 en klik je op 'Ga verder' 3.

Let op: het bestand mag niet groter zijn dan 1 mb.

### Nieuwe partijen importeren uit bestand

#### Selecteer het bestand dat u wilt importeren (CSV)

Met behulp van de importeer partijen functie kunnen bestanden met partij-informatie, die u in een ander systeem hebt aangemaakt, in Mijn PostNL worden geïmporteerd. U kunt partijen importeren met behulp van een CSV-bestand. Raadpleeg het volgende document voor meer informatie: [Handleiding partijen importeren](#)

Met behulp van de standaard Mijn PostNL-importtemplate kunt u eenvoudige partijen voor partijenpost snel importeren. Klik op de knop om deze template te downloaden en vul het met de partijen die u wilt importeren. Hebt u vragen over hoe de template te gebruiken? Raadpleeg de handleiding Importeren of neem contact op met PostNL klantenservice. U vindt het telefoonnummer onder 'Hulp nodig?' rechts bovenaan deze pagina. [Download een voorbeeld CSV-bestand](#)

1

### Nieuwe partijen importeren uit bestand

#### Selecteer het bestand dat u wilt importeren (CSV)

Met behulp van de importeer partijen functie kunnen bestanden met partij-informatie, die u in een ander systeem hebt aangemaakt, in Mijn PostNL worden geïmporteerd. U kunt partijen importeren met behulp van een CSV-bestand. Raadpleeg het volgende document voor meer informatie: [Handleiding partijen importeren](#)

**Selected file: VOORBEELDbestand Importeren6.csv** 2

3

Indien het bestand fouten bevat krijg je onderstaande melding. Zolang het bestand fouten bevat is het niet mogelijk om de gegevens te importeren in Mijn PostNL.

### Nieuwe partijen importeren uit bestand

## Selecteer het bestand dat u wilt importeren (CSV)

! Er is een fout opgetreden bij het lezen van uw CSV-bestand

Er zijn onverwachte kolommen in het gespecificeerde .csv bestand aangetroffen. De verwachte kolommen zijn: client-provider, description, costcentre, reference, dispatchdate, product, nr-of-units, weight-per-unit, weight-total, franking, contract-description, edition, country, zone, formatcode, length, width, thickness, packagingcode, locationid.

[Annuleren](#) [Selecteer bestand](#)

### Geen foutmelding?

Dan kan je verder met het aanmaken van de partij , geef aan wat je wilt doen:

- Aanbieden **1**
- Voormelden (kies voor voormelden als je nog een partij wil aanmaken of op een later moment alles wil aanbieden) **2**
- Annuleren **3**

## Partijenpost

Hulp nodig

Geïmporteerd bestand: VOORBEELDbestand Importeren6.csv [Ander bestand gebruiken](#)

### Import Resultaat

| Klantnummer | Product | Aantal | Gewicht | Status |
|-------------|---------|--------|---------|--------|
| 9401138     | 2822    | 300    |         | ✓ -    |
| 987654321   | 2822    | 444    |         | ✓ -    |
| 10611565    | 2822    | 330    |         | ✓ -    |
| 9401138     | 2823    | 305    |         | ✓ -    |
| 987654321   | 2824    | 254    |         | ✓ -    |
| 10611565    | 2821    | 70     | 4508    | ✓ -    |

**3** [Annuleren](#) **2** [Voormelden](#) **1** [Aanbieden](#)

## 2. Partijen importeren met CSV

Het CSV- bestand moet komma gescheiden zijn. Verder gelden dezelfde eisen met betrekking tot vereist en omschrijving van de 'koppen' (tags in XML) als hieronder is beschreven.

Een CSV bestand kan er als volgt uitzien:

|    | A  | B | C | D | E | F | G | H | I | J | K | L | M | N | O | P | Q | R | S | T | U |
|----|--|---|---|---|---|---|---|---|---|---|---|---|---|---|---|---|---|---|---|---|---|
| 1  | client-provider,description,costcentre,reference,dispatchdate,product,nr-of-units,weight-per-unit,weight-total,franking,contract-description,edition,country,zone,formatcode,length,width,thickness,packagingcode,locationid |   |   |   |   |   |   |   |   |   |   |   |   |   |   |   |   |   |   |   |   |
| 2  | 9401138,PIR tbv PNP Ben1,Cost Center 1,PIR1,18-04-2019,2822,300,18,,PB,,,,NL,,,,,  |   |   |   |   |   |   |   |   |   |   |   |   |   |   |   |   |   |   |   |   |
| 3  | 987654321,PIR tbv PNP DEX1,brieven,PIR2,18-04-2019,2822,444,22,,PB,,,,NL,,,,,  |   |   |   |   |   |   |   |   |   |   |   |   |   |   |   |   |   |   |   |   |
| 4  | 10611565,PIR tbv Voorb1,kostenplaats 1,PIR3,18-04-2019,2822,330,18,,PB,,,,NL,,,,,  |   |   |   |   |   |   |   |   |   |   |   |   |   |   |   |   |   |   |   |   |
| 5  | 9401138,PIR tbv PNP Ben2,Cost Center 1,PIR4,18-04-2019,2823,305,68,,PB,,,,NL,,,,,  |   |   |   |   |   |   |   |   |   |   |   |   |   |   |   |   |   |   |   |   |
| 6  | 987654321,PIR tbv PNP DEX2,brieven,PIR5,18-04-2019,2824,254,92,,PB,,,,NL,,,,,  |   |   |   |   |   |   |   |   |   |   |   |   |   |   |   |   |   |   |   |   |
| 7  | 10611565,PIR tbv Voorb2,kostenplaats 2,PIR6,18-04-2019,2821,70,,4508,PB,,,,NL,,,,,   |   |   |   |   |   |   |   |   |   |   |   |   |   |   |   |   |   |   |   |   |
| 8  | 9401138,PIR tbv PNP Ben3,Cost Center 1,PIR7,18-04-2019,2823,306,68,,PB,,,,NL,,,,,  |   |   |   |   |   |   |   |   |   |   |   |   |   |   |   |   |   |   |   |   |
| 9  | 987654321,PIR tbv PNP DEX3,brieven,PIR8,18-04-2019,2824,254,93,,PB,,,,NL,,,,,  |   |   |   |   |   |   |   |   |   |   |   |   |   |   |   |   |   |   |   |   |
| 10 | 10611565,PIR tbv Voorb3,kostenplaats 2,PIR9,18-04-2019,2821,75,,4508,PB,,,,NL,,,,,   |   |   |   |   |   |   |   |   |   |   |   |   |   |   |   |   |   |   |   |   |
| 11 | 10611565,PIR tbv Voorb4,kostenplaats 2,PIR10,18-04-2019,2821,80,,4508,PB,,,,NL,,,,,  |   |   |   |   |   |   |   |   |   |   |   |   |   |   |   |   |   |   |   |   |

Hier staat opgenomen: client-provider,description,costcentre,reference,dispatchdate,product,nr-of-units,weight-per-unit,weight-total,franking,contract-description,edition,country,zone,formatcode,length,width,thickness,packagingcode,locationid

Let op: de datumnotatie van < dispatchdate> is **dd-mm-jjjj** waarbij het gebruik van voorlooppunten verplicht is. bijvoorbeeld: 2 mei 2020 dient te worden geschreven als 02-05-2020.

NB: Bij het gebruik van Excel willen deze voorlooppunten nog wel eens verdwijnen bij het opslaan.

## 3. Partijen importeren met XML

Het XML- bestand waarmee je de partijen kunt importeren bestaat uit de volgende onderdelen:

- De tag <PartijImport>, deze bevat één of meerdere partijen
- De tag <Partij>, deze bevat alle relevante gegevens van een partij

Deze worden hieronder verder toegelicht. Bij de verschillende tags staat aangegeven of ze verplicht zijn (J), niet verplicht (N) of verplicht bij sommige producten (A)

Voorbeeld:

```
<?xml version="1.0" encoding="iso-8859-1"?>
  <PartijImport>
    <Partij>
      .....
    </Partij>
    <Partij>
      .....
    </Partij>
  </PartijImport>
```

## 1. De tag <PartijImport>

De <PartijImport> tag is de roottag van het XML-bestand. Binnen deze tag zij de te importeren partijen gedefinieerd als <Partij> tags. Elke partij-tag komt overeen met een aparte partij. Er moet tenminste één partij aanwezig zijn om te kunnen importeren.

| Tag-naam       | Verplicht | Onderdeel van tag | Beschrijving / inhoud  |
|----------------|-----------|-------------------|--|
| <PartijImport> | J         | XML-document      | Dit is de verplichte roottag van het XML- bestand. De partijimport tag dient minimaal te bevatten: <partij> (minimaal één) |
| <Partij>       | J         | PartijImport      | Inhoud: partijgegevens, kan één of meerdere keren voorkomen.   |

## 2. De tag <Partij>

Elke partij-tag bevat informatie over een specifieke partij. In het overzicht hieronder zie je welke tags er zijn en welke gegevens in het bestand moeten staan:

- J – veld is verplicht in elke partij
- N – veld is optioneel
- A – veld is verplicht voor sommige partijen

De volgorde van tags binnen één XML partij is willekeurig, die mag zelf worden bepaald.

| Tag-naam               | Verplicht | Onderdeel van tag | Beschrijving / inhoud   |
|------------------------|-----------|-------------------|---|
| <Partij>               | J         | PartijImport      | De partij-tag bevat alle verplichte en optionele gegevens per partij. Deze kan de hieronder opgenomen gegevens bevatten.  |
| <client-provider>      | J         | Partij            | Inhoud: het Klantnummer waarop de partij wordt aangeboden   |
| <product>              | J         | Partij            | Inhoud: Productnummer   |
| <nr-of-units>          | J         | Partij            | Inhoud: Aantal stuks  |
| <weight-per-unit>      | N         | Partij            | Inhoud: Gewicht per stuk in grammen   |
| <weight-total>         | N         | Partij            | Inhoud: Totaalgewicht in grammen  |
| <franking>             | J         | Partij            | Inhoud: Frankeeraanduiding in twee letters, deze kan de volgende waarden hebben:<br>PB (Port Betaald)<br>FM (Frankeermachine)<br>FR (Franco)  |
| <contract-description> | A         | Partij            | Inhoud: Contractomschrijving, is verplicht voor contractproducten. In het scherm 'nieuwe partij voormelden' zie je welke contractafspraken (omschrijvingen) bij welke producten geldig zijn. Dit wordt zichtbaar nadat het productnummer is ingevoerd.<br>De contractomschrijving wordt ook gebruikt voor <b>Periodieken</b> (voorheen diende hier apart nog een machtigingsnummer te worden vermeld) |
| <edition>              | A         | Partij            | Inhoud: Editie nummer, verplicht voor Periodieken   |

| Tag-naam       | Verplicht | Onderdeel van tag | Beschrijving / inhoud   |
|----------------|-----------|-------------------|---|
| <country>      | A         | Partij            | Inhoud: Landcode (2 letters conform ISO-landencode)<br>Is verplicht voor alle producten naar het buitenland. Als landcode gevuld is, dan hoeft <zone> niet gevuld te worden.<br>Als er geen landcode ingevuld wordt, dan wordt NL gehanteerd. Een overzicht van de beschikbare landcodes per product vind je in paragraaf '2.3 Lijst met zone- en landcodes'.   |
| <description>  | J         | Partij            | Inhoud: Omschrijving van de partij (waarde van het eerste ingestelde veld voor een partij)  |
| <costcentre>   | A         | Partij            | Inhoud: Kostenplaats van de partij (waarde van het tweede ingestelde veld voor een partij). Dit veld is verplicht wanneer dit gegeven in Mijn PostNL voor dit klantnummer is ingesteld.   |
| <reference>    | A         | Partij            | Inhoud: Referentie(nummer) van de partij (waarde van het derde ingestelde veld voor een partij). Dit veld is verplicht wanneer dit gegeven in Mijn PostNL voor dit klantnummer is ingesteld.  |
| <dispatchdate> | J         | Partij            | Inhoud: Verzenddatum. Deze moet groter of gelijk aan de huidige datum zijn.<br>Format: jjjj-mm-dd.<br>Het gebruik van voorloophnullen is verplicht, bijvoorbeeld 2 mei 2020 dient te worden geschreven als 2020-05-02.<br><br>NB: Bij het gebruik van Excel willen deze voorloophnullen nog wel eens verdwijnen bij het opslaan.  |
| <FormatCode>   | A         | Partij            | Inhoud: Afmetingen van de poststukken. Verplicht vanaf 5.000 stuks en als commercieel formaat anders is dan Gemengd, anders mag het veld ontbreken of leeg zijn.<br><br>Bij afwijkende lengte en/of breedte kan deze apart worden ingevuld:<br><Length><br><Width><br><br>Als er een lengte en breedte zijn ingevuld is afmeting niet verplicht. Andersom geldt hetzelfde.<br><br>Zie paragraaf '5. Codes voor formaat, dikte en verpakkingen per commercieel formaat' met alle afmetingscodes. |

| Tag-naam        | Verplicht | Onderdeel van tag | Beschrijving / inhoud  |
|-----------------|-----------|-------------------|--|
| <Thickness>     | A         | Partij            | <p>Inhoud: Dikte van de poststukken. Verplicht vanaf 5.000 stuks en als commercieel formaat anders is dan Gemengd, anders mag het veld ontbreken of leeg zijn.</p> <p>Een overzicht van alle dikte-codes vindt u in paragraaf '5. Codes voor formaat, dikte en verpakkingen per commercieel formaat' .</p>   |
| <PackagingCode> | A         | Partij            | <p>Inhoud: Verpakkingsvorm van de poststukken. Verplicht vanaf 5.000 stuks en als commercieel formaat anders is dan Gemengd, anders mag het veld ontbreken of leeg zijn.</p> <p>Een overzicht van alle verpakkings-codes vindt u in paragraaf '5. Codes voor formaat, dikte en verpakkingen per commercieel formaat' .</p>   |
| <LocationId>    | A         | Partij            | <p>Inhoud: Aanleverlocatie van de partij. Verplicht vanaf 5.000 stuks, anders mag het veld ontbreken of leeg zijn.</p> <p>Voor partijen tussen de 5.000 en 24.999 stuks kunnen alle aanlever- en aanbiederlocaties geselecteerd worden. Partijen vanaf 25.000 stuks kunnen alleen worden aangeboden op onderstaande locaties.</p> <p>6-cijferige locatiecode:<br/> 157316 = Nieuwegein, Grote Wade<br/> 160857 = 's-Hertogenbosch, De Steenbok<br/> 160858 = Amsterdam, Australiëhavenweg<br/> 160859 = Zwolle, Anthony Fokkerstraat<br/> 159543 = Rotterdam, Terbregseweg</p> |

## Een XML bestand kan er als volgt uitzien:

```
<?xml version="1.0" encoding="iso-8859-1"?>
<PartijImport>
  <Partijen>
    <Partij>
      <client-provider>9915811</client-provider>
      <description>Import test-1</description>
      <costcentre>123</costcentre>
      <reference>test</reference>
      <dispatchdate>2020-05-22</dispatchdate>
      <product>2822</product>
      <nr-of-units>250</nr-of-units>
      <weight-per-unit>20</weight-per-unit>
      <weight-total>5000</weight-total>
      <franking>PB</franking>
      <contract-description/>
      <edition/>
      <country/>
      <zone/>
      <formatcode>9</formatcode>
      <length/>
      <width/>
      <thickness>1</thickness>
      <packagingcode>97</packagingcode>
      <locationid>159543</locationid>
    </Partij>
    <Partij>
      <client-provider>9915811</client-provider>
      <description>Import test-2</description>
      <costcentre>123</costcentre>
      <reference>testNL</reference>
      <dispatchdate>2020-05-22</dispatchdate>
      <product>2821</product>
      <nr-of-units>250</nr-of-units>
      <weight-per-unit>20</weight-per-unit>
      <weight-total>5000</weight-total>
      <franking>PB</franking>
      <contract-description/>
      <edition/>
      <country>NL</country>
      <zone/>
      <locationid>159543</locationid>
    </Partij>
  </Partijen>
</PartijImport>
```



## 4. Lijst met zone- en landcodes

Indien je partijen naar het buitenland verstuurt dien je gebruik te maken van de juiste zonecode of landcode per product. Met deze lijst kan je de juiste zonecode of landcode opzoeken:

[www.postnl.nl/landenzonencode](http://www.postnl.nl/landenzonencode)

Dit bestand bestaat uit drie tabbladen: Zone, Landcode per product en Landcode.

## 5. Formaat, dikte en verpakking

Codes voor formaat, dikte en verpakking voor partijenpost binnen Nederland

- Voor “<FormatCode>” zie “Toegestaan formaat (code)”
- Voor “<Thickness>” zie “Dikte (code)”
- Voor “<PackagingCode>” zie “Verpakkingswijze (code)”

| Commercieel Formaat (omschrijving)          | Minimale afmeting | Maximale afmeting | Toegestaan Formaat [Code] | Toegestaan Formaat [Omschrijving] | Dikte [Code] | Dikte [Omschrijving] | Verpakkingswijze [Code] | Verpakkingswijze [Omschrijving] | Maximaal gewicht (gram) |
|---|-------------------|-------------------|---------------------------|-----------------------------------|--------------|----------------------|-------------------------|---------------------------------|-------------------------|
| Klein                                       | 140x90            | 229x162           | 1                         | A6 - C6                           | 1            | 0-5 mm               | 9                       | Selfmailer ≥ 3 zijdes gesloten  | 50                      |
|   |                   |                   | 5                         | Kabinet                           |              |                      | 97                      | Envelop                         |                         |
|   |                   |                   | 9                         | A5 - C5                           |              |                      | 98                      | Kaart                           |                         |
|   |                   |                   | 21                        | Overig                            |              |                      |                         |                                 |                         |
| Groot                                       | 140x90            | 324x229           | 1                         | A6 - C6                           | 1            | 0-5 mm               | 5                       | Folle                           | 350                     |
|   |                   |                   | 5                         | Kabinet                           |              |                      | 8                       | Onverpakt                       |                         |
|   |                   |                   | 9                         | A5 - C5                           |              |                      | 23                      | Banderol                        |                         |
|   |                   |                   | 13                        | Notarisformaat                    | 2            | 6-10 mm              | 96                      | Selfmailer ≥ 2 zijdes gesloten  |                         |
|   |                   |                   | 17                        | A4 - C4                           |              |                      | 97                      | Envelop                         |                         |
| 21  | Overig            | 98                | Kaart                     |                                   |              |                      |                         |                                 |                         |
| Speciaal<br>(naar buitenland:<br>Bijzonder) | 140x90            | 380x265           | 1                         | A6 - C6                           | 1            | 0-5 mm               | 5                       | Folle                           | 2000                    |
|   |                   |                   | 5                         | Kabinet                           |              |                      | 8                       | Onverpakt                       |                         |
|   |                   |                   | 9                         | A5 - C5                           | 2            | 6-10 mm              | 23                      | Banderol                        |                         |
|   |                   |                   | 13                        | Notarisformaat                    |              |                      | 96                      | Selfmailer ≥ 2 zijdes gesloten  |                         |
|   |                   |                   | 17                        | A4 - C4                           | 3            | 11-15 mm             | 97                      | Envelop                         |                         |
| 21  | Overig            | 4                 | 16-32 mm                  | 98                                | Kaart        |                      |                         |                                 |                         |
|   |                   |                   |                           |                                   |              | 99                   | Poststuk met gadget     |                                 |                         |